

Dixi-Car S.A.

CHEVROLET Autoryzowany Dystrybutor

ul. Czarnieckiego 108

26-600 Radom

tel. (48) 360 98 26 wew.3

www.dixi-car.pl

Chevrolet

ORLANDO



CHEVROLET

**ŻYCIE JEST PEŁNE MOŻLIWOŚCI – Z CHEVROLETEM
ORLANDO LEPIEJ JE WYKORZYSTASZ**



ŚMIAŁA, NOWATORSKA
WIZJA

**NOWE OBLICZE 7-MIEJSCOWEGO
SAMOCHODU**

ŚMIAŁA, NOWATORSKA WIZJA

Chevrolet Orlando, nowe oblicze 7-osobowego samochodu. Przestronny, funkcjonalny samochód o pełnym pewności siebie stylu – wyróżnia się z tłumu.

Od ekspresyjnej stylistyki zewnętrznej po bogactwo zastosowań – Orlando to Chevrolet w każdym calu.

Funkcjonalność nigdy nie była tak piękna...





SZLACHETNA ELEGANCJA

Chevrolet Orlando jest imponujący z każdej perspektywy. Jego porywające linie są ukształtowane ze zdumiewającą precyzją, podkreślając jego moc.

Rezultat - sylwetka o muskularnych nadkolach i powściągliwym nadwoziu, pełna siły ale i elegancji, dyskretnie dominująca nad otoczeniem.





WYRAZISTY STYL

Elegancki podwójny kokpit Chevroleta Orlando jest wykończony czarnymi elementami i uzupełniony stylowym błękitnym podświetleniem.

Wskaźniki rozmieszczone są ergonomicznie, dzięki czemu kierowca otrzymuje zawsze czytelne informacje.

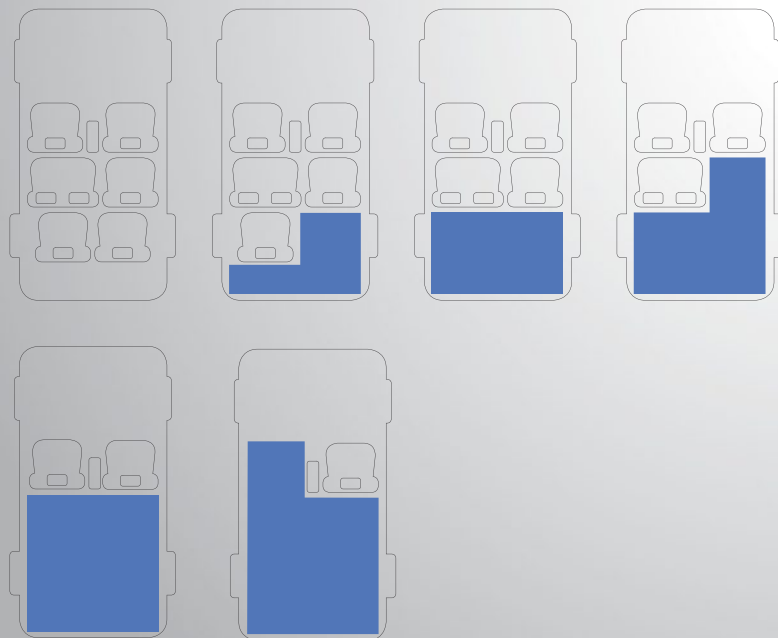
Nawigacja dostępna jest w standardzie od wersji LT+.



SIEDEM MIEJSC – NIEZLICZONE MOŻLIWOŚCI

Siedem foteli w trzech rzędach – wszystkie fotele pasażerów można złożyć na płasko. Umożliwia to transport nawet długich przedmiotów. Drugi rząd jest dzielony w układzie 60/40.

Wybierz wariant, który będzie odpowiedni dla Twojego stylu życia, mając pewność, że Chevrolet Orlando łatwo się do niego dostosuje.





Nawigacja dostępna jest w standardzie od wersji LT+.



Wnętrze jest zachęcająco przestronne, czy to ze złożonymi, czy rozłożonymi fotelami.

Miejsca na nogi jest aż nadto, a dostępna przestrzeń nad głową zadowoli nawet najwyższego pasażera.

Dodatkowe miejsce zapewniają sprytnie rozmieszczone schowki znajdujące się za radiem, w konsoli środkowej, drzwiach i w przestrzeni bagażowej.

FUNKCJONALNE WNĘTRZE





KONSTRUKCJA ZDERZAKA
POCHŁANIAJĄCEGO SIŁĘ UDERZENIA

WYSOKOWYTRZYMAŁA STAL

UKŁAD POCHŁANIAJĄCY
O PODWÓJNEJ ŚCIEŻCE PRZEBIEGU

WZMOCNIONE BELKI
DRZWI BOCZNYCH

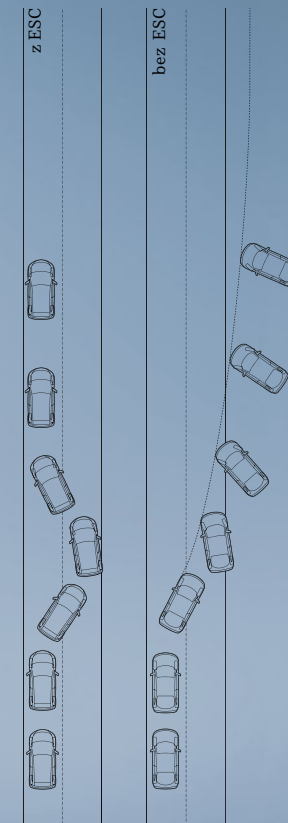
UKŁAD POCHŁANIAJĄCY
O PODWÓJNEJ ŚCIEŻCE PRZEBIEGU

ZABEZPIECZENIE ZBIORNIKA PALIWA
Z WYSOKOWYTRZYMAŁEJ STALI

CZUJNIKI PARKOWANIA




Schemat porównujący próbę
uniknięcia zderzenia



BEZPIECZEŃSTWO Z ELEGANCJĄ

System ISOFIX
zapewnia
bezpieczeństwo
dzieciom.



Chevrolet Orlando został stworzony, zarówno na zewnątrz jak i wewnątrz, z myślą o bezpieczeństwie Twoim i Twoich pasażerów. O dzieci dba system ISOFIX, który pozwala szybko i sprawnie umocować w samochodzie fotelik dziecięcy.

Już wersję podstawową Orlando wyposażono w przednie i boczne poduszki oraz kurtyny powietrzne, jak również układ ABS, wzmocniony przedział pasażerski oraz kolumnę kierownicy pochłaniającą energię zderzenia.

System stabilizacji toru jazdy (ESC) zapobiega poślizgom, dzięki czemu szybko można odzyskać kontrolę nad pojazdem.

Modele LT+ oraz LTZ są wyposażone w inteligentny system czujników parkowania oraz nawigację z kamerą cofania, które pozwalają jeszcze skuteczniej chronić karoserię przed zarysowaniami, a parkowanie czynią przyjemnością.

DYNAMICZNA JAZDA

Dynamiczną jazdę zapewnia cała gama nowoczesnych silników, od silników benzynowych o pojemności 1,4T l i 1,8 l do silników diesla o pojemności 2,0 l.

Silnik benzynowy lub diesel, skrzynia manualna lub automatyczna – cokolwiek wybierzesz, dynamika jazdy będzie wysoka, zmiana biegów płynna, a sama jazda zrobi na Tobie wrażenie bardzo wyważonej.




Bogata gama akcesoriów sprawia, że funkcjonalność Chevroleta Orlando sięga jeszcze dalej, a właściciele mogą w pełni wykorzystać możliwości swojego samochodu.



WIĘCEJ NIŻ 7-OSOBOWY MINIVAN

- 1 ODTWARZACZE DVD
- 2 BAGAŻNIK DACHOWY
- 3 KRATKA GRODZENIOWA
- 4 HAK HOŁOWNICZY

Prezentowane akcesoria nie stanowią wyposażenia standardowego i są dostępne za dopłatą.



SPECYFIKACJA TECHNICZNA

SILNIKI I SKRZYNIĘ BIEGÓW	1.4T 140 KM / 6 MT	1.8 141 KM / 5 MT	2.0D 130 KM / 6 MT	2.0D 163 KM / 6 MT	2.0D 163 KM / 6 AT
Skrzynia biegów	6-biegowa, manualna	5-biegowa, manualna	6-biegowa, manualna	6-biegowa, manualna	6-biegowa, automatyczna
Rodzaj paliwa	Benzyna	Benzyna	Diesel	Diesel	Diesel
Pojemność (cm ³)	1362	1796	1998	1998	1998
Układ rozrządu	Dwa wałki rozrządu w głowicy (DOHC), napędzane paskiem zębatym	Dwa wałki rozrządu w głowicy (DOHC), napędzane paskiem zębatym	Dwa wałki rozrządu w głowicy (DOHC), napędzane łańcuchem	Dwa wałki rozrządu w głowicy (DOHC), napędzane łańcuchem	Dwa wałki rozrządu w głowicy (DOHC), napędzane łańcuchem
Liczba i układ cylindrów	4 cylindry, układ rzędowy	4 cylindry, układ rzędowy	4 cylindry, układ rzędowy	4 cylindry, układ rzędowy	4 cylindry, układ rzędowy
Zawory	DOHC, 16-zaworowy	DOHC, 16-zaworowy	DOHC, 16-zaworowy	DOHC, 16-zaworowy	DOHC, 16-zaworowy
Średnica cylindra (mm)	72.5	80.5	86	86	86
Skok tłoka (mm)	82.5	88.2	86	86	86
Sprzęgło	Suche, koło zamachowe jednomasowe	Suche, koło zamachowe jednomasowe	Suche, koło zamachowe dwumasowe	Suche, koło zamachowe dwumasowe	-
Moc (kW/KM)	103/140 przy 4900-6000 obr/min	104/141 przy 6200 obr/min	96/130 przy 3800 obr/min	120/163 przy 3800 obr/min	120/163 przy 3800 obr/min
Moment obrotowy (Nm)	200 przy 1850-4900 obr/min	176 przy 3800 obr/min	315 przy 2000 obr/min	360 przy 2000 obr/min	360 przy 2000 obr/min
System wtrysku paliwa	Układ wielopunktowego wtrysku paliwa	Układ wielopunktowego wtrysku paliwa	Układ common rail	Układ common rail	Układ common rail
Stopień sprężania	9.5:1	10.5:1	16.3:1	16.3:1	16.3:1
OSIĄGI I ZUŻYCIE PALIWA⁽¹⁾					
Prędkość maks. (km/h)	200	195	180	195	195
Przyspieszenie 0-100 km/h (s)	11.0	11.6	10.3	10.0	11.0
Zużycie paliwa w cyklu miejskim (l/100 km)	7.6	9.2	7.9	7.9	9.3
Zużycie paliwa w cyklu pozamiejskim (l/100 km)	5.4	5.7	4.9	4.9	5.7
Zużycie paliwa w cyklu mieszanym (l/100 km)	6.2	7.0	6.0	6.0	7.0
Przełożenie przekładni głównej	3.833	4.176	3.545	3.545	2.640
Emisja CO ₂ (g/km):	144	164	159	159	186
Klasa emisji zanieczyszczeń	Euro 5	Euro 5	Euro 5	Euro 5	Euro 5
PODWOZIE I HAMULCE					
Układ kierowniczy	Elektryczny układ wspomagania	Elektryczny układ wspomagania	Hydrauliczny układ wspomagania	Hydrauliczny układ wspomagania	Hydrauliczny układ wspomagania
Napęd	Napęd na przód	Napęd na przód	Napęd na przód	Napęd na przód	Napęd na przód
Hamulce	Hamulce tarczowe, wentylowane z przodu	Hamulce tarczowe, wentylowane z przodu	Hamulce tarczowe, wentylowane z przodu	Hamulce tarczowe, wentylowane z przodu	Hamulce tarczowe, wentylowane z przodu
Zawieszenie, przód	Kolumna McPhersona	Kolumna McPhersona	Kolumna McPhersona	Kolumna McPhersona	Kolumna McPhersona
Zawieszenie, tył	Belka skrętna	Belka skrętna	Belka skrętna	Belka skrętna	Belka skrętna

(1) Wartości dotyczące zużycia paliwa i emisji CO₂ uzyskano w warunkach testowych zgodnie z odpowiednią dyrektywą UE (Norma: 2007/715/UE). Nie stanowią one gwarancji dotyczącej parametrów osiąganych przez kierowców w rzeczywistych warunkach, które zależą od: stylu jazdy, obciążenia, ciśnienia w ogumieniu, warunków do jazdy oraz natężenia ruchu.

MASA	1.4T 140 KM / 6 MT	1.8 141 KM / 5 MT	2.0D 130 KM / 6 MT	2.0D 163 KM / 6 MT	2.0D 163 KM / 6 AT
Masa własna pojazdu (kg)	1539	1528	1655	1655	1659
Maks. dopuszczalna masa (kg)	2179	2168	2295	2295	2299
Uciąż holowniczy (przyczepa bez hamulców) (kg)	750	750	750	750	750
Uciąż holowniczy (przyczepa z hamulcami) (kg)	1100	1100	1500	1500	1500
Maksymalne obciążenie dachu (kg)	100	100	100	100	100
WYMIARY					
Liczba miejsc	7	7	7	7	7
Długość (mm)	4652	4652	4652	4652	4652
Szerokość (mm)	1836	1836	1836	1836	1836
Wysokość (mm)	1633	1633	1633	1633	1633
Rozstaw osi (mm)	2760	2760	2760	2760	2760
Rozstaw kół przód/tył (mm):	1584/1588	1584/1588	1584/1588	1584/1588	1584/1588
Minimalna średnica zawracania (m)	11.3	11.3	11.3	11.3	11.3
Pojemność bagażnika (w zależności od konfiguracji siedzeń) *	101/466/1594	101/466/1594	101/466/1594	101/466/1594	101/466/1594
Przestrzeń nad głową przód/2-gi rząd/3-ci rząd (mm)	1020/983/945	1020/983/945	1020/983/945	1020/983/945	1020/983/945
Przestrzeń na nogi przód/2-gi rząd/3-ci rząd (mm)	1034/917/753	1034/917/753	1034/917/753	1034/917/753	1034/917/753
Przestrzeń na wysokości ramion przód/2-gi rząd/3-ci rząd (mm)	1450/1419/1307	1450/1419/1307	1450/1419/1307	1450/1419/1307	1450/1419/1307
Pojemność zbiornika paliwa (l)	60	64	64	64	64
Wielkość kół (mm) / Rozmiar opon	6.5 J x 16 / 7 J x 17 / 8 J x 18	6.5 J x 16 / 7 J x 17 / 8 J x 18	6.5 J x 16	6.5 J x 16 / 7 J x 17 / 8 J x 18	6.5 J x 16 / 7 J x 17 / 8 J x 18
Rozmiar opon	215/60 R16 225/50 R17 235/45 R18	215/60 R16 225/50 R17 235/45 R18	215/60 R16	215/60 R16 225/50 R17 235/45 R18	215/60 R16 225/50 R17 235/45 R18



* wszystkie siedzenia rozłożone/ 3-ci rząd złożony/ 3-ci i 2-gi rząd złożony

KOLORY NADWOZIA



Czarny Carbon Flash
(metalizowany)



Szary Smokey
(metalizowany)



Szary Satin Steel
(metalizowany)



Srebrny Ice
(metalizowany)



Biały Summit



Czerwony Velvet
(metalizowany)



Beżowy Daydream
(metalizowany)



Niebieski Arctic
(metalizowany)



Niebieski Mystic Moonlight
(metalizowany)



Brązowy Deep Espresso
(metalizowany)



Felgi aluminiowe 16"



Felgi aluminiowe 17"




Felgi aluminiowe 18"

Wielkość kół	6.5 J x 16	7 J x 17	8 J x 18
Rozmiar opon	215/60 R16	225/50 R17	235/45 R18
Klasa efektywności energetycznej *	E	E	F
Klasa przyczepności na mokrej nawierzchni *	B	B	B
Poziom hałasu wytwarzanego przez oponę podczas jazdy *	70 dB	72 dB	73 dB
Klasa hałasu wytwarzanego przez oponę podczas jazdy *			

* Zgodnie z Europejskim Rozporządzeniem o Oznaczeniu Opon (EC) 1222/2009.

WYKOŃCZENIE WNĘTRZA



LS - tapicerka materiałowa bez faktury
czarna Jet



LT/LTZ - tapicerka materiałowa z fakturą
czarna Jet

Dixi-Car S.A.

CHEVROLET Autoryzowany Dystrybutor

ul. Czarnieckiego 108

26-600 Radom

tel. (48) 360 98 26 wew.3

www.dixi-car.pl

ZAINSPIROWANY TWOIM ŻYCIEM

Użytkowany przez jedną osobę czy przez liczną rodzinę, w mieście czy na szosie, każdy model z oferty Chevroleta spełnia oczekiwania naszych klientów – i zawsze jest w przystępnej cenie. Wciąż kształtujemy przyszłość, ulepszając nasze samochody, aby umożliwić stosowanie różnych rodzajów paliwa, zapewnić wszechstronność i jeszcze lepsze wrażenia z prowadzenia. Do tej pory ponad milion kierowców w całej Europie uległo legendzie Chevroleta. Nasza europejska sieć 2500 punktów obsługi z radością powita Ciebie i Twoją rodzinę. Od stulecia nazwa Chevrolet jest synonimem wspaniałych samochodów tworzonych, by sprostać wyzwaniom, jakie niesie życie. Samochodów charakteryzujących się wyrazistym stylem, ale również bardziej praktycznymi cechami, samochodów o potwierdzonej niezawodności, które każdego dnia ułatwiają życie swoim użytkownikom.

PRZYWILEJE WŁAŚCICIELA SAMOCHODU MARKI CHEVROLET

Każdy Chevrolet objęty jest kompleksową gwarancją. Mocno wierzymy w wysoką jakość, technologię i wyposażenie naszych pojazdów, dlatego każdy egzemplarz Chevroleta posiada 2-letnią gwarancję bez limitu kilometrów, 3-letnią gwarancję z ograniczeniem przebiegu do 100 000 km, a także 6-letnią gwarancję na perforację korozyjną. Będąc posiadaczem Chevroleta, możesz również skorzystać z usługi Chevrolet Euro Service na okres 36 miesięcy, poczynając od daty rejestracji, w tym: bezpłatnej całodobowej pomocy drogowej, darmowego holowania do najbliższego autoryzowanego serwisu (szczegóły w regulaminie Assistance) oraz, w niektórych przypadkach, zapewnienia transportu zastępczego.

UWAGA: Dane i ilustracje niniejszej publikacji mogą obejmować również dodatkowe wyposażenie, niewystępujące w wersji standardowej (dostępne za dopłatą). Wszelkie informacje zawarte w niniejszej broszurze są aktualne na dzień jej publikacji. Producent zastrzega sobie prawo do wprowadzania zmian w zakresie kolorów, modeli, ich budowy i wyposażenia oraz dostępności wyposażenia akcesoryjnego. Kolory w broszurze mają charakter poglądowy. Broszura nie stanowi oferty w rozumieniu prawnym i jest publikowana w celach informacyjnych, bez żadnej odpowiedzialności. Dostępność, szczegóły techniczne i wyposażenie mogą się różnić w zależności od rynku i ulegać zmianie bez uprzedzenia. Aby uzyskać dokładne informacje o wyposażeniu samochodów, należy skontaktować się z lokalnym Dystrybutorem marki Chevrolet. Firma Chevrolet czyni wszelkie starania, aby materiały użyte do konstrukcji pojazdów oraz przedmiotów wyposażenia i ich części nadawały się do odzysku i recyklingu, w tym czyni wszelkie starania w zakresie rozwoju sposobu ponownego użycia, odzysku i recyklingu części pojazdów stanowiących odpady w rozumieniu przepisów o odpadach, tak aby spełniać wymagania przepisów ochrony środowiska. Firma Chevrolet zwraca uwagę na obowiązek zgodnego z wymaganiami przepisów o ochronie środowiska postępowania z pojazdami stanowiącymi odpad w rozumieniu przepisów o odpadach, w szczególności usuwania wszelkich płynów i innych czynników związanych z demontażem pojazdu. Właściciel pojazdu wycofanego z eksploatacji ma obowiązek na podstawie ustawy z dnia 20 stycznia 2005 r. o recyklingu pojazdów wycofanych z eksploatacji, przekazać pojazd wyłącznie do stacji demontażu lub punktu zbierania pojazdów. Informacje o recyklingu wycofanych pojazdów, ich konstrukcji zgodnej z przepisami o recyklingu i stacjach odbioru samochodów znajdują się na naszej stronie internetowej www.chevrolet.pl.

©2012 Chevrolet Poland. Wszelkie prawa zastrzeżone. Niniejszy materiał nie może być przedrukowywany, w całości lub w części, bez wyraźnej pisemnej zgody Chevrolet Poland Sp. z o.o.

www.chevrolet.pl



SPARK

AVEO

CRUZE

ORLANDO

CAPTIVA

MALIBU

CAMARO

CORVETTE

VOLT

Niektóre prezentowane tu modele nie są dostępne na rynku polskim.